

# VÍTÁME JARO – jarní květiny

**15. - 19. 3. 2021**

**1) Zahrajte si s dětmi pexeso (VIZ PŘÍLOHA).**

Poznají děti všechny jarní květiny na obrázcích?

Najdete alespoň jednu z těchto květin ve svém okolí?

Na procházkách s dětmi pozorujte přírodu a povídejte si o tom, jak poznáme příchod jara.

**2) Procvičení prostorových pojmů, předložkových vazeb a pravolevé orientace.**

Podle příloh (Prostorové pojmy A, B) si děti procvičí pravolevou orientaci, předložkové vazby a prostorové pojmy. Návod v příloze.

**3) Naučte se s dětmi báseň Jaro (VIZ PŘÍLOHA)**

**4) Pracovní list – zrková percepce, počty (VIZ PŘÍLOHA)**

**5) Omalovánka Sněženka a Tulipán (VIZ PŘÍLOHA)**

**6) Podívejte se s dětmi na krátkou pohádku o koloběhu vody.**

[https://www.youtube.com/watch?v=Zm\\_lqw4ui2M](https://www.youtube.com/watch?v=Zm_lqw4ui2M)

**7) Zatančete si s dětmi u písničky Jaro dělá pokusy od Zdeňka Svěráka a Jaroslava**

Uhlíře. [https://www.youtube.com/watch?v=JEC-LU3qs-k&list=RDJEC-LU3qs-k&start\\_radio=1](https://www.youtube.com/watch?v=JEC-LU3qs-k&list=RDJEC-LU3qs-k&start_radio=1)


Našli děti v písničce všechny květiny, o kterých se zpívá?

(Odpověď: krokusy, podběly, růže, bledule, petrklíče) – ukažte si květiny na obrázcích

**8) Interaktivní online pracovní sešit pro předškolní děti: vyplňte pracovní listy**


[https://www.mediacreator.cz/mc/index.php?opentitle=Zapis\\_je\\_tu/Zapis\\_je\\_tu.mc&pageord=6](https://www.mediacreator.cz/mc/index.php?opentitle=Zapis_je_tu/Zapis_je_tu.mc&pageord=6)

**PŘÍLOHA**




## PŘÍLOHA

### Prostorové pojmy A



Maminka nebo tatínek vytisknou a vystřihnou a případně zalaminují jednotlivé obrázky. Dítě na základě „diktátu“ od rodiče přikládá na velký obrázek s domečkem ostatní obrázky a procvičuje si tak prostorové pojmy (Př. „Dej sluníčko vpravo od domečku. Vpravo od plotu stojí holčička. Nad domem letí vlaštovka.“) Poté může rodič s dítětem vytvořit jiný obrázek a na základě obrázku dítě popisuje, co kde je.

### Prostorové pojmy B



## PŘÍLOHA

# JARO

Kde se tu tak rychle vzalo?  
Zčistajasna je tu jaro!  
Ještě včera sníh byl všude,  
dnes už slunce pálit bude.

Zima končí, jaro je tu.  
Všude kolem moře květů.  
Bílá s žlutou jim všem velí,  
lákají si k sobě včely.

Vítáme tě, jaro, tady,  
už spěcháme do zahrady  
sluníčka si užívat.  
Máme po něm všichni hlad!

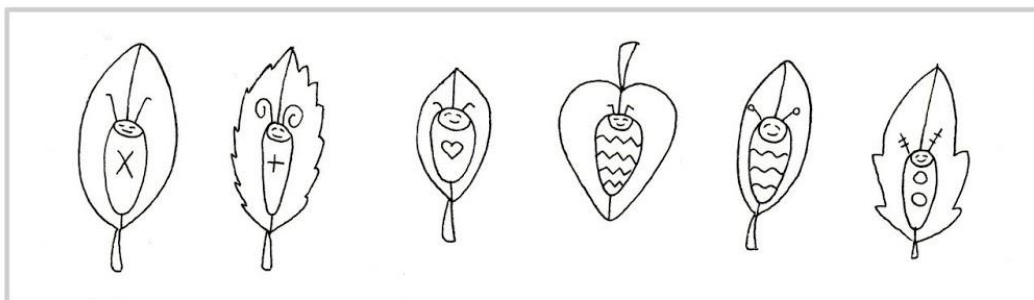



## PŘÍLOHA



### GRAFOMOTORICKÝ LIST: HMYZ

[www.ucimedeti.blogspot.cz](http://www.ucimedeti.blogspot.cz)

Pozorně si prohlédni motýly a housenky. Mají na sobě vzory, které ti napoví, ze které housenky pochází který motýl. Spoj je čarou! Zároveň dokresli včelám křídla.

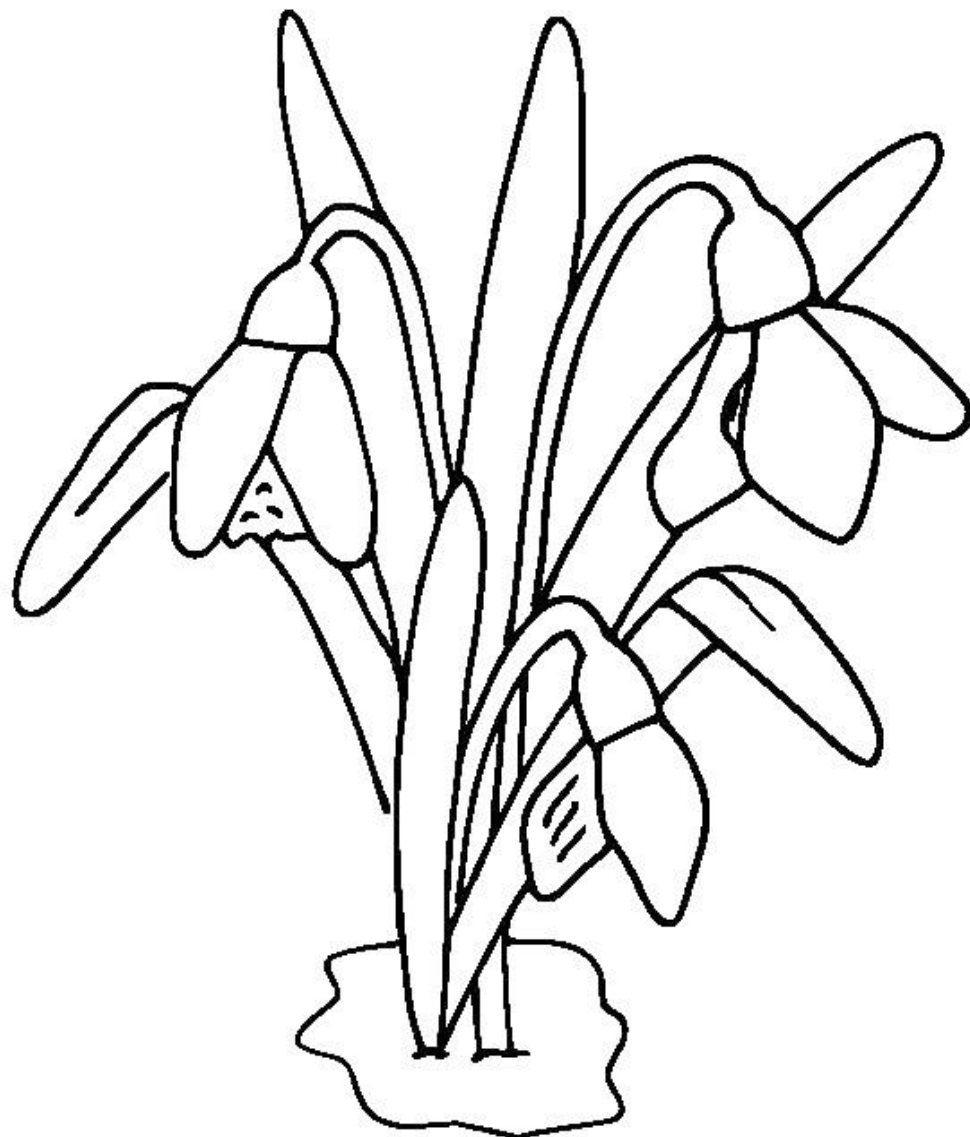


Spočítej, kolik listů mají květiny a přiřaď je čarou ke správnému počtu puntíků.



PŘÍLOHA

SNĚŽENKA



TULIPÁN

